

# ANALYSE DES BESOINS SOCIAUX

Centre Communal d'Action Sociale – Avril et Mai 2021

# INTRODUCTION

## L'analyse des besoins sociaux : La démarche

L'Analyse des Besoins Sociaux (ABS) est une obligation qui incombe au Centre Communal d'Action Sociale (CCAS) depuis 1995 (décret 95-262 du 6 mai 1995). Dès les origines, une fonction essentielle lui a été allouée, puisque c'est à partir d'elle que l'action sociale communale doit être conçue. Ce sont les Centres Communaux et Intercommunaux d'Action Sociale (CCAS et CIAS) qui ont été chargés de sa réalisation, l'analyse devant porter sur l'ensemble de la population. Pendant plus de vingt ans, elle devait être renouvelée chaque année. Le décret 2016-824 du 21 juin 2016 est venu apporter des modifications à l'exercice de l'ABS, en supprimant l'annualité de la démarche. L'ABS consiste désormais en un diagnostic sociodémographique à réaliser en début de mandat municipal en lien avec les partenaires présents sur le territoire et à assortir de possibles analyses thématiques les années suivantes.

Approuvée par délibération du 19/05/2020 du Conseil d'administration du CCAS et par délibération numéro 392021 du Conseil municipal de Lans-en-Vercors, l'Analyse des Besoins Sociaux a été réalisée par un étudiant en Master de Sciences Politiques (Master 1). Il s'agit ici de la première Analyse des Besoins Sociaux de la commune de Lans-en-Vercors.

# INTRODUCTION

## Méthodologie

### PHASE 1

#### Cadrage de l'Analyse des Besoins Sociaux :

- Lancement de la mission par un temps de cadrage
- Analyses documentaires
- Entretiens de cadrage

### PHASE 2

#### Analyse qualitative:

- Entretiens individuels
- Elaboration du rapport de diagnostic

### PHASE 3

#### Analyse statistique:

- Recueil des données statistiques
- Traitement des données

### PHASE 4

#### Restitution

- Restitution de l'ABS
- Révision itérative

# INTRODUCTION

## Le rapport de diagnostic

L'ensemble des résultats sont synthétisés et analysés dans le présent rapport, qui s'organise de la manière suivante:

- Population de Lans-en-Vercors
- Petite enfance, Enfance, Jeunesse
- Vieillesse et autonomie
- Emploi, insertion et chômage
- Mobilité
- Santé
- Cohésion sociale
- Logement
- Tourisme

# INTRODUCTION

## Les échelles d'analyse

Pour réaliser cette analyse, et de manière à mieux mettre en perspective les données concernant le territoire, « plusieurs échelons de comparaison » ont été sélectionnés:

- Lans-en-Vercors
- Les communes du plateau du Vercors
- Le Département de l'Isère
- La France métropolitaine

L'objectif n'est pas de positionner la commune de Lans-en-Vercors par rapport à ces territoires dans l'optique de fixer un objectif de rattrapage éventuel selon les indicateurs. Le finalité est uniquement de fournir des valeurs indicatives d'encadrement permettant de situer la commune.

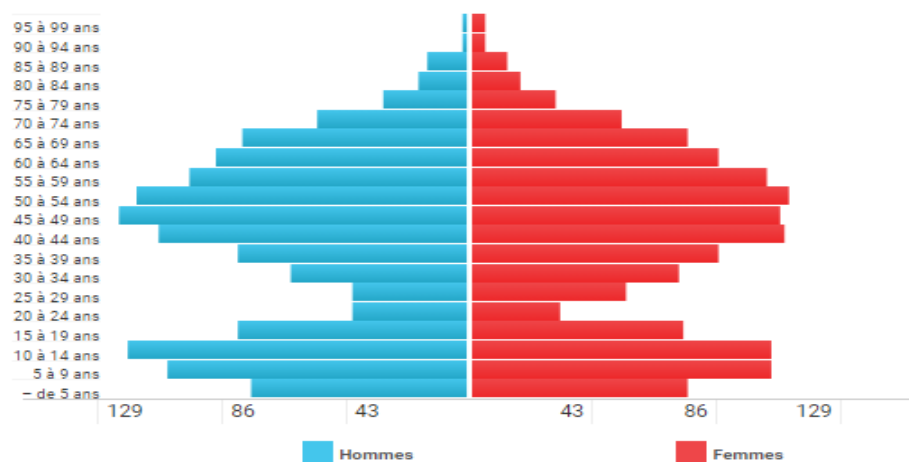
THEMATIQUE 1 :  
POPULATION DE LANS-EN-VERCORS

# LA POPULATION DE LANS-EN-VERCORS

1982	1990	1999	2007	2012	2017
1 098	1 451	2 026	2 384	2 574	2 651
28,4	37,5	52,4	61,6	66,6	68,6

Source: INSEE 2017

Pyramide des âges pour Lans-en-Vercors



Source : INSEE RGP 2012-2017

**2 785 Lantiers au 1<sup>er</sup> janvier 2021**

## Statut familial des habitants à Lans-en-Vercors

Données 2017	Lans-en-Vercors	% de la population	Moyenne des villes
Personnes célibataires	444	21,2 %	20,9 %
Personnes mariées	967	46,2 %	48,8 %
Personnes divorcées	152	7,3 %	5,2 %
Personnes veuves	70	3,3 %	7,3 %
Personnes en concubinage	270	12,9 %	12,7 %
Personnes pacsées	192	9,2 %	5,0 %

Source: INSEE 2017

# LA POPULATION DE LANS-EN-VERCORS

## CONSTATS

- ✓ Une population qui augmente du fait des arrivées extérieures.
- ✓ Une proportion de jeunes (moins de 15 ans importante par rapport à la moyenne nationale).



THEMATIQUE 2 :  
PETITE ENFANCE-ENFANCE-JEUNESSE

# PETITE ENFANCE, ENFANCE, JEUNESSE

## Grande part de familles monoparentales

	2007	%	2012	%	2017	%
<b>Ensemble</b>	674	100,0	736	100,0	793	100,0
Couples avec enfant(s)	361	53,6	368	50,0	357	45,0
<b>Familles monoparentales</b>	63	9,4	92	12,5	114	14,4
Hommes seuls avec enfant(s)	11	1,7	34	4,6	30	3,8
Femmes seules avec enfant(s)	52	7,7	58	7,9	84	10,6
<b>Couples sans enfant</b>	249	37,0	276	37,5	322	40,6

Source: INSEE 2017

La part de familles monoparentales de Lans-en-Vercors est plus élevée que la moyenne des villes françaises (14,4% contre 11,1%).

## Couples et Familles monoparentales de Lans-en-Vercors

Données 2017	Nombre de familles	Pourcentage de familles	Moyenne des villes
Familles monoparentales	114	14,4 %	11,1 %
Couples sans enfant	322	40,6 %	46,9 %
Couples avec enfant(s)	357	45 %	41,9 %

Source: INSEE 2017

# PETITE ENFANCE, ENFANCE, JEUNESSE

Le nombre de places (Assistantes maternelles, et Etablissement d'accueil du jeune enfant) pour 100 enfants de moins de 6 ans est situé entre 44 et 49 sur la commune.

*Villard-de-Lans possède plus de 54 places pour 100 enfants.* (Source: Portrait social 2018)



**La part d'enfants de moins de 6 ans dans la population est située entre 7% et 7.5%.**

C'est le plus haut pourcentage du plateau avec celui de Corrençon-en-Vercors.

*Villard-de-Lans a une part inférieure à 7%.*

(Source: Portrait social 2018)

# PETITE ENFANCE, ENFANCE, JEUNESSE

## CONSTATS

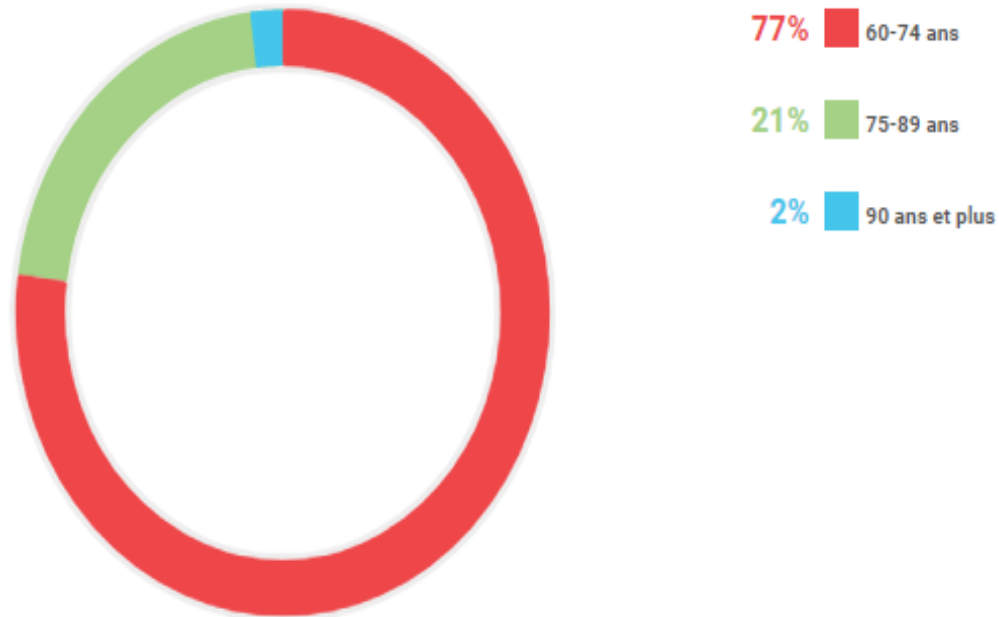
- ✓ De nombreuses familles avec enfants.
- ✓ Une part de jeunes enfants importante.
- ✓ Une part de familles monoparentales élevée.

THEMATIQUE 3:  
VIEILLISSEMENT ET AUTONOMIE

# VIEILLISSEMENT ET AUTONOMIE

## Les seniors par âge

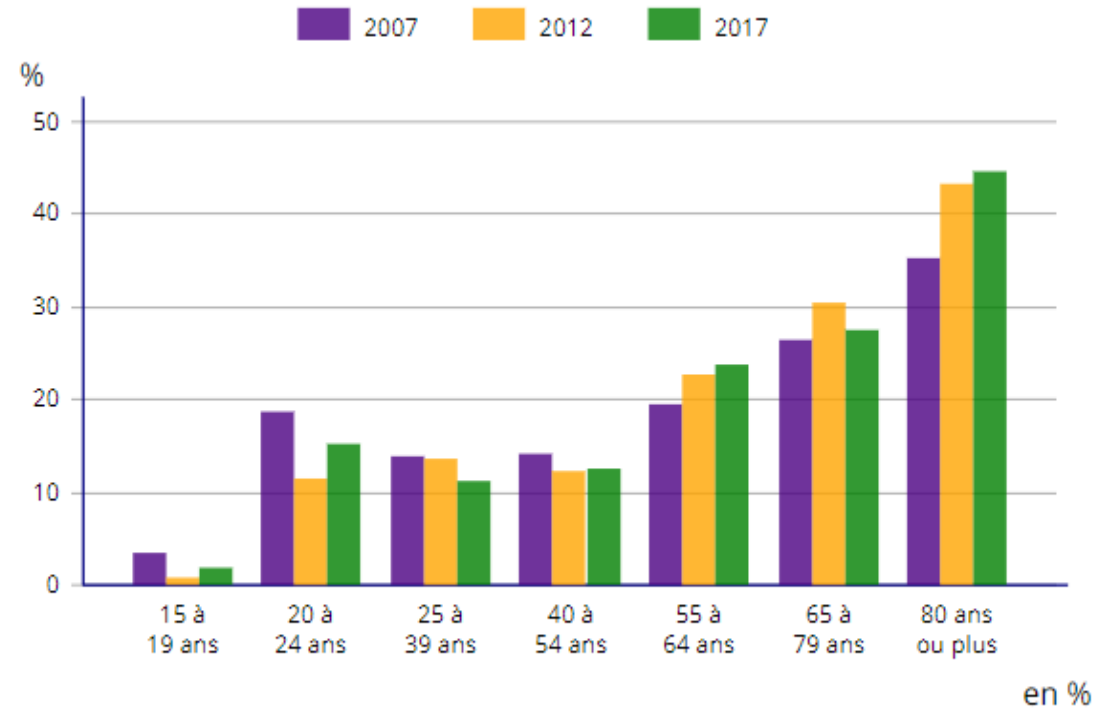
En 2017, le nombre de 90 ans ou plus pour Lans-en-Vercors était de 2.



Sources : INSEE RGP 2017 et Observatoires des fragilités 2018

Une solitude des personnes âgées de plus de 80 ans qui augmente avec le temps :

FAM G2 - Personnes de 15 ans ou plus vivant seules selon l'âge - population des ménages



Sources : Insee, RP2007, RP2012 et RP2017, exploitations principales, géographie au 01/01/2020).

# VIEILLISSEMENT ET AUTONOMIE

**Les derniers chiffres publiés par le département de l'Isère font état de plus de 24 sollicitations d'APA pour 100 personnes de plus de 75 ans ou plus sur le plateau du Vercors, alors que ce chiffre est situé à 19,4 % en Isère.**

*Allocation Personnalisée d'Autonomie : APA*

*L'APA est une allocation destinée aux personnes âgées de 60 ans et plus :*

- qui ont besoin d'aide pour accomplir les actes essentiels de la vie quotidienne : se lever, se laver, s'habiller... ;*
- ou dont l'état nécessite une surveillance régulière.*

## CONSTATS

- ✓ Un maintien à domicile privilégié par les Lantiers s'inscrivant dans une logique nationale qui encourage le fait de vieillir chez soi.
- ✓ Manque de places disponibles en structure adaptée.
- ✓ Des aidants très sollicités et qui le seront probablement davantage dans les années à venir.



THEMATIQUE 4 :  
EMPLOI, INSERTION PROFESSIONNELLE, CHÔMAGE

# EMPLOI, INSERTION PROFESSIONNELLE ET CHOMAGE

## Actifs en emploi et chômeurs à Lans-en-Vercors

Données 2017	Lans-en-Vercors	% de la population active de 15-64 ans	Moyenne des villes
Actifs en emploi	1 280	93,1 %	89,1 %
Chômeurs	95	6,9 %	10,9 %
Inactifs	323	11,6 %	14,1 %

Source INSEE 2017

1 habitant sur 3 travaillent sur la commune

	2007	%	2012	%	2017	%
<b>Ensemble</b>	1 237	100	1 296	100	1 294	100
Travaillent :						
dans la commune de résidence	283	22,9	344	26,5	339	26,2
dans une commune autre que la commune de résidence	955	77,1	952	73,5	955	73,8

Source INSEE 2017

# EMPLOI, INSERTION PROFESSIONNELLE ET CHOMAGE

	2007	%	2012	%	2017	%
<b>Ensemble</b>	<b>1 801</b>	<b>100,0</b>	<b>1 949</b>	<b>100,0</b>	<b>2 036</b>	<b>100,0</b>
Agriculteurs exploitants	37	2,1	19	1,0	20	1,0
Artisans, commerçants, chefs d'entreprise	123	6,8	91	4,7	74	3,6
Cadres et professions intellectuelles supérieures	372	20,7	335	17,2	391	19,2
Professions intermédiaires	406	22,5	453	23,3	436	21,4
Employés	268	14,9	272	13,9	317	15,6
Ouvriers	115	6,4	174	8,9	114	5,6
Retraités	305	16,9	396	20,3	485	23,8
Autres personnes sans activité professionnelle	175	9,7	209	10,7	198	9,7

Source INSEE 2017

- **Cadres et professions intellectuelles** : professions salariées du domaine scientifique qui nécessitent des connaissances approfondies, des professionnels de l'information ou des arts, des cadres administratifs, des cadres techniques, des commerciaux avec des responsabilités ou encore des ingénieurs.
- **Professions intermédiaires** : une situation professionnelle à mi-chemin entre les cadres supérieurs et les agents d'exécution (les ouvriers et les employés). l'enseignement (les instituteurs), de la santé (les infirmières) et du travail social (les assistantes sociales).
- **Employés** : secrétaires, les agents de bureau, les vendeurs, les agents hospitaliers, les pompiers, les gens de maison, etc.,
- **Ouvriers** : industrie, artisanat, etc.

Données 2017	Lans-en-Vercors	Moyenne France
Salaire moyen des cadres	3 928 € nets / mois	4 214 € nets / mois
Salaire moyen des professions intermédiaires	2 479 € nets / mois	2 353 € nets / mois
Salaire moyen des employés	1 696 € nets / mois	1 690 € nets / mois
Salaire moyen des ouvriers	1 801 € nets / mois	-

Source INSEE 2017

# EMPLOI, INSERTION PROFESSIONNELLE ET CHOMAGE

## CONSTATS

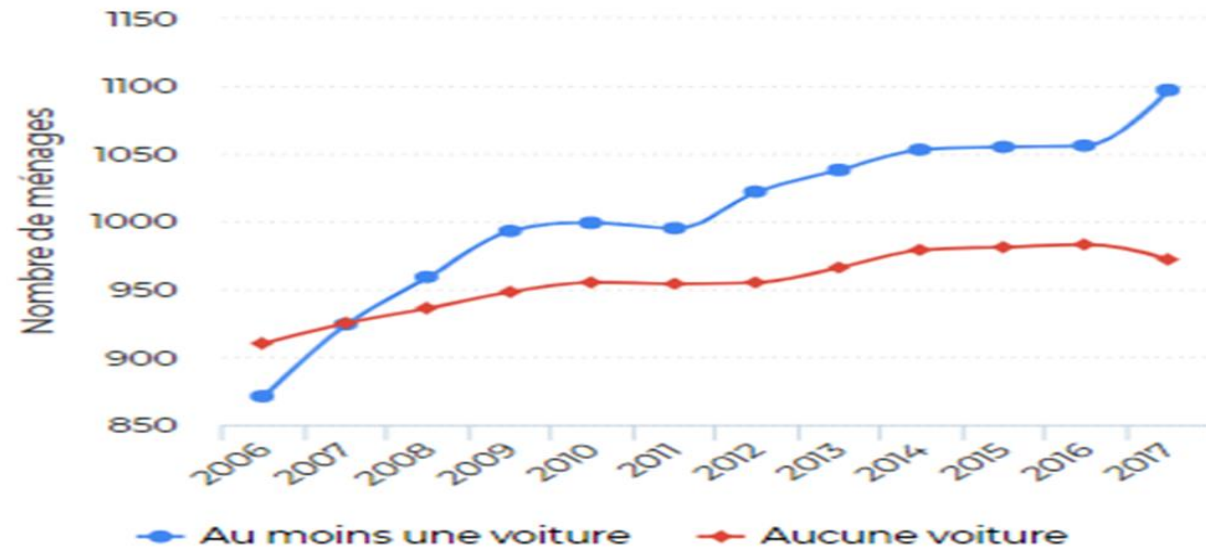
- ✓ Un taux de chômage contenu
- ✓ Une part importante de travailleurs pendulaires.
- ✓ Une part importante de professions intermédiaires, cadres et professions intellectuelles supérieures.

THEMATIQUE 5 :  
MOBILITE

# EMPLOI, INSERTION PROFESSIONNELLE ET CHOMAGE

## Nombre de ménages avec voiture à Lans-en-Vercors

(source : Linternaute.com d'après l'Insee)



Source INSEE 2017

1 100 ménages avec  
voiture à Lans-en-Vercors,  
en 2017, sur un total de  
1 149 ménages

## CONSTATS

- ✓ Forte utilisation du véhicule individuel
- ✓ Augmentation du nombre de véhicules par foyer au travers du temps.
- ✓ Importance des transports en commun

THEMATIQUE 6 :  
SANTE



## Effectifs médicaux et autres

### Professionnels de santé sur la commune :

- 5 Médecins généralistes
- 1 Médecin/allergologue
- 6 infirmiers
- 6 kinésithérapeutes
- 2 ostéopathes
- 1 podologue
- 3 dentistes
- 2 opticiens
- 2 sages femmes
- 1 orthophoniste
- 1 neuropsychologue
- 2 psychologues

### Thérapies alternatives sur la commune:

- 1 naturopathe magnétiseur
- 1 orthothérapeute
- 1 hypnothérapeute
- 1 auriculothérapeute

La commune de Lans-en-Vercors est dotée d'un panel de professionnels de santé et d'équipements permettant de pallier à l'éloignement des structures hospitalières (médecins correspondants SAMU, radiologie).

## CONSTATS

- ✓ Une offre médicale importante et diversifiée

THEMATIQUE 7 :  
COHESION SOCIALE

# COHESION SOCIALE

Au 1<sup>er</sup> janvier 2021,  
**3,8** associations pour 100 habitants  
sur Lans-en-Vercors  
2,4 associations pour 100 habitants  
en France

Source Répertoire National des Associations



Au 1<sup>er</sup> janvier 2020,  
**102** c'est le nombre d'associations  
pour Lans-en-Vercors

Source Répertoire National des Associations

## CONSTATS

- ✓ Un tissu associatif important.
- ✓ Une inquiétude quant au bénévolat
- ✓ Divers partenariats et actions du CCAS

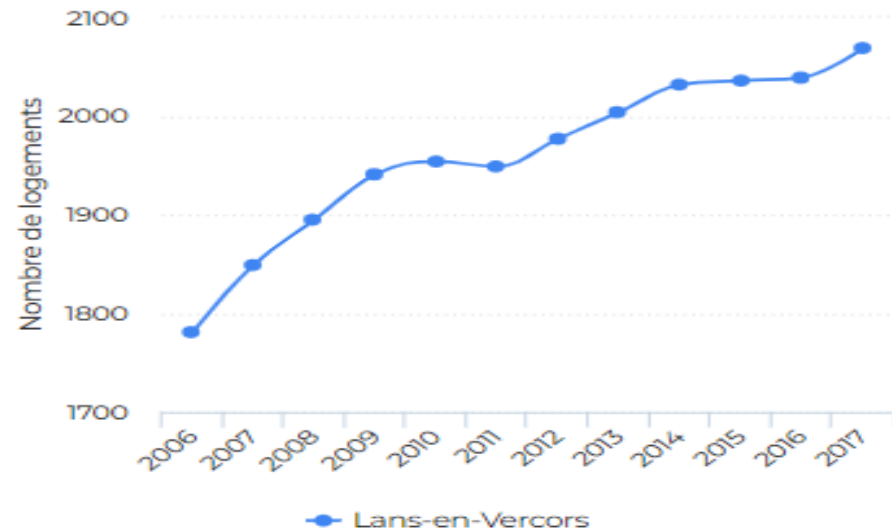
THEMATIQUE 8 :  
LOGEMENT

# LOGEMENT

## Résidences principales et secondaires

### Evolution du parc immobilier à Lans-en-Vercors

(source : Linternaute.com d'après l'Insee)



Source: INSEE 2017

### Résidences principales et secondaires à Lans-en-Vercors

Données 2017	Lans-en-Vercors	% des logements	Moyenne des villes
Résidences principales	1148	55,5 %	79,8 %
Résidences secondaires	840	40,6 %	11,6 %
Logements vacants	81	3,9 %	8,6 %

Source: INSEE 2017

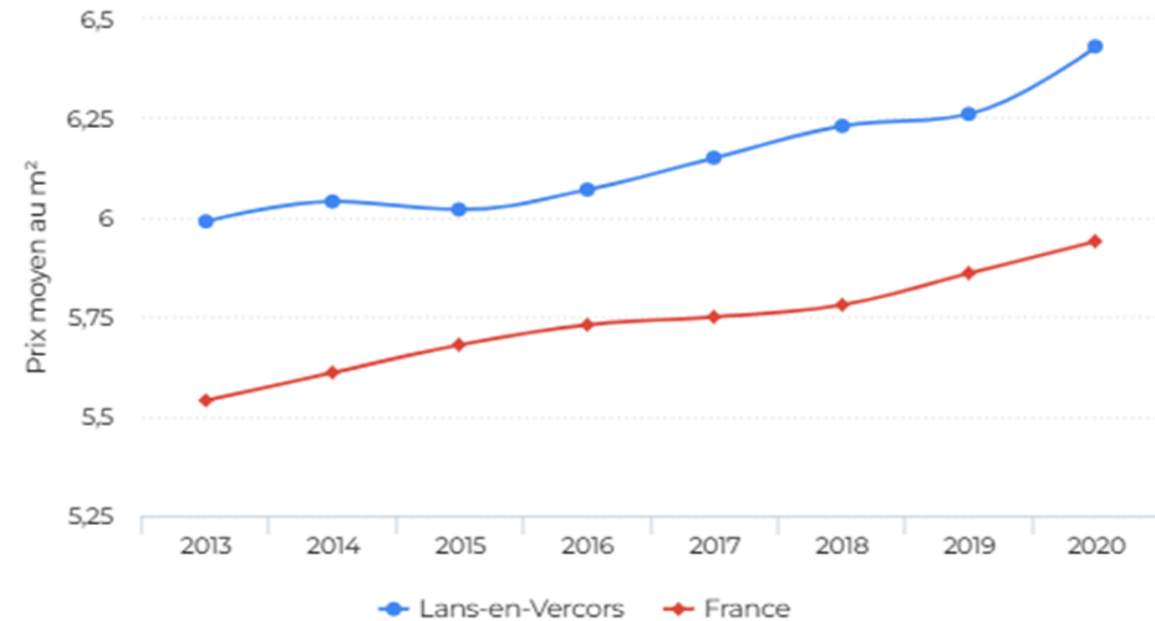
**Résidence les Erables et Berberis : 16 logements**

**L'olette : 15 logements**

**Le Clos Léopold : 4 logements**

### Loyer moyen des logements sociaux à Lans-en-Vercors

(source : Linternaute.com d'après le ministère de la Transition écologique)



Source: ministère de la transition écologique (2020)



## CONSTATS

- ✓ Des prix à l'achat et à la location qui ont énormément augmenté, notamment depuis les confinements successifs.
- ✓ Une pénurie de logements disponibles pour les personnes et foyers aux revenus modestes.
- ✓ Une offre de logements sociaux disponibles réduite.
- ✓ Prix au mètre carré des logements sociaux supérieur à la moyenne nationale.

THEMATIQUE 9 :  
TOURISME

# TOURISME

## Le tourisme et ses enjeux.

Le tourisme est un apport économique pour la commune, et beaucoup d'emplois en dépendent.



Des enjeux existent en ce qui concerne l'adaptation aux climats 4 saisons et aux offres de loisirs diversifiées qui en découlent

## CONSTATS

- ✓ Un attrait pour la commune de Lans-en-Vercors qui grandit avec le temps.
- ✓ Gestion des flux touristiques ( cohabitation des activités)
- ✓ Diversité des prestations proposées.
- ✓ Une forte concentration des emplois saisonniers sur la commune liée aux saisons (hiver, été).

# CONCLUSION

- ✓ Données factuelles consolidées sur les 8 thématiques.
  - ✓ Bilan annuel
  - ✓ Actualisation annuelle du document

MERCI DE VOTRE ATTENTION